

LE LIVRE DE RECETTES DU PETIT SEMEUR



par Claudine Turcot



On récolte ce que l'on sème



Chers moniteurs,

Voici quelques leçons pour la période d'été.

Elles se doivent d'être courtes, plus légères, mais aussi précises que durant l'année régulière.

Ne pas oublier que durant l'été souvent nous avons des visiteurs, qui ont besoin de connaître Jésus. À vous, avec l'aide du Saint-Esprit, de développer en eux ce désir.

Voilà, nous allons apprendre durant l'été à faire du jardin de notre vie le plus beau des jardins. Mais, afin d'y arriver, il y a des choses à faire.

Comme pour avoir un beau jardin, il y a différentes procédures à suivre, de même pour le jardin de notre vie il y a aussi un plan précis.

La Parole nous enseigne comment y arriver.

Suivons avec nos jeunes à travers ces quelques leçons le plan parfait du semeur par excellence, Jésus.

Bon été.

On récolte ce que l'on sème.

Par : **Cathy et ses amis (Entre n'ours)**

Si tu sèmes des pommes de terre
Des pommes de terre, tu récolteras
Si tu sèmes des carottes
Des carottes, tu en auras plein les bras!

Si tu sèmes la gentillesse
La gentillesse, tu récolteras
Si tu sèmes de la patience
Les gens seront patients avec toi!

Refrain : **On récolte ce que l'on sème (3x)**

Sème la joie tout autour de toi

Si tu sèmes de la joie
De la joie, tu récolteras

Si tu sèmes de l'amitié

De beaucoup d'amis, tu seras entouré (e)

Refrain : **On récolte ce que l'on sème (3x)**

Sème la joie tout autour de toi

Si tu sèmes de l'amour

De l'amour, tu récolteras

Si tu sèmes toujours le bien

Tu verras cela te

reviendra



TABLE DES MATIÈRES

1. Ton jardin (bâtir sur le roc)
2. Tes semences (tes choix)
3. Lire les instructions (direction, le phare)
4. La lumière (quoi faire et comment)
5. La tempête (les difficultés)
6. Le trou de boue (le péché)
7. Les fourmis (paresse)
8. Le capitaine (Jésus)
9. Les outils du semeur (les armes)
10. Les sillons (le chemin)
11. La récolte (les valeurs)
12. **L'entretien du jardin (persévère)**
13. Le résultat (Jésus regarde au cœur)



Leçon # 5

La tempête (Les difficultés)

Verset

- **Je lève mes yeux vers les montagnes... d'où me viendra le secours ? Le secours me vient de l'Éternel, qui a fait les cieux et la terre. Psaume 121.1-2**

Histoire biblique

Jean 6.47-48

Leçon

Durant l'été, souvent il y a de fortes tempêtes, des orages. Tu auras pris soin de mettre dans ton jardin des tuteurs, ce qui permet de soutenir tes plants. Il y a même des personnes qui mettent une espèce de plastique transparent sur leurs plants pour les protéger du vent et des orages. Si tu ne prends pas soin de tes jeunes plants, lorsqu'**arrivera une tempête, ils se briseront.**



Pour le jardin de ta vie, cela est la même chose. Il y aura dans ta vie des jours de tempête. Tout ira mal.

Les peines, les difficultés, les épreuves font partie de la vie.

Je vais te raconter une histoire de la Bible et nous allons regarder ensemble ce **qu'elle veut te dire.**

Un jour les amis de Jésus étaient dans une barque au milieu du lac. À un certain moment, un orage est arrivé. Ils avaient peur.

Mais lisons bien dans notre Bible exactement ce

qu'elle dit.

Jean 6.47-48 lire les 2 versets et **mettre l'importance** sur certains mots.

- Le soir (donc il fait noir),
- ils sont au milieu du lac et Jésus est sur la terre (donc une bonne distance),
- continuons, il est écrit que Jésus les vit (faite **remarquer aux jeunes qu'il fait noir, qu'ils sont au milieu d'un lac et que Jésus les voyait pareil**)
- **il voyait qu'ils avaient beaucoup de peine à... (Jésus voit tout)**
- alors tard dans la nuit (au début écrit le soir et Jésus est venu tard dans la nuit)
- des fois, tu penses que Jésus ne répond pas à tes **demandes, qu'il ne s'occupe pas de toi, mais sache que même s'il ne répond pas tout de suite, en son temps il va agir.**



Cette histoire est très importante, il faut que les jeunes saisissent que Jésus sait tout, voit tout et que toujours il agira.

Les épreuves vont venir, les peines, les difficultés, mais jamais Jésus ne nous laissera seules. Toujours, il est là avec nous.

Ne pense pas que Jésus est un Dieu méchant lorsque tout va mal. Non, Jésus est amour. Mais, malheureusement les difficultés font partie de la vie. Tu vis dans un monde imparfait. Souvent les difficultés et les problèmes viennent de tes choix aussi. Dieu nous a laissés libres de nos choix, mais si nous faisons les mauvais choix, il y a des conséquences.



Peut-être traverses-tu en ce moment des temps difficiles, mais sache que Jésus te voit, il sait ce qui t'arrive. **Le verset demande, y a-t-il quelqu'un pour m'aider (me secourir). Oui, le Seigneur est là, il te tend la main et veut t'aider. Remets-lui tes problèmes.**

Prenez maintenant le temps de parler avec vos jeunes et prier avec eux.

Brico : Barque des disciples

Matériel

- Barque (annexe 1)
- Papier bleu
- Ciseau
- Colle



1. **Découper l'annexe 1**
2. Colorier la barque.
3. Couper la barque.
4. Collez sur un papier bleu.
5. Ajouter des vagues et des nuages.

Jeu : **La bateau se remplit?**

[Bible story games, p. 78](#)

Matériel

Papier journal

Ruban collant



1. **Faites le contour d'un bateau sur une grande surface.**
2. Froisser les feuilles de papier journal et placez-les à l'intérieur du bateau. **Placez plusieurs mor-**

ceaux froissés à l'extérieur du bateau aussi.

3. Choisissez trois ou quatre enfants à la fois pour être des disciples et ils doivent se tenir **à l'intérieur du bateau.**



4. **Dites aux enfants qu'ils vont prétendre que le papier journal est de l'eau et ils doivent jeter l'eau hors du bateau.**

5. **Les enfants à l'extérieur du bateau seront la tempête et vont lancer de nouveau le papier journal dans le bateau.**

6. Laissez-les faire des « hurlements du vent » comme ils se débarrassent du papier.

7. **Rappelez aux enfants à l'intérieur du bateau d'y rester.**

8. Déterminez un temps désigné pour jouer, puis **choisir d'autres « disciples »** de sorte que tous **les enfants auront un tour à jouer à l'intérieur du bateau.**

Collation : Bateau sur mer


<http://www.pinterest.com/pin/23573598024077143/>

Matériel

- Jello bleu
- Orange
- Verre
- Ciseau
- Cure-dent
- Drapeau (vous pouvez prendre des autocollants)





1. Faire le Jell-o bleu et le mettre dans les verres, puis les laisser refroidir



dans le réfrigéra-
teur.

2. Imprimez des dra-
peaux.
3. Découpez les dra-
peaux et les placer
sur le cure-dent.
4. Coupez les oranges
en quartier.
5. Mettre les oranges
dans le verre sur le
Jell-o.
6. Mettre le drapeau
**sur le quartier d'o-
range.**



annexe 1

