

## Étape 1

### Chantez avec moi


- YouTube PAOC Kids : La B.I.B.L.E.
- YouTube PAOC Kids : Comme un tournesol



## Étape 2

### Regardez avec moi

- YouTube : Petits bouts de Bible - Élisée - Naaman
- YouTube : Servant Girl Shares With Naaman



## Étape 3

### Écoutez avec moi

#### Les enfants peuvent aider.

#### 2 Rois 5

- Bible en images pour enfant.

#### Première partie : Lisez l'événement biblique

- Lisez à partir d'une Bible en images comment la petite servante aide Naaman.

#### Deuxième partie : Agir sur l'événement biblique

#### Naaman a une maladie de la peau.

- **Naaman était un soldat courageux et commandant d'une armée. Faisons comme si nous étions dans l'armée et saluons.**
- **Naaman avait une maladie de la peau appelée la lèpre. Naaman avait des plaies partout sur son corps. Il avait des taches blanches croûté partout. Touchons notre peau et disons : « Oh, non ! ».**
- **Il n'y avait pas de médicament pour le guérir.**

#### La petite servante parle à Naaman d'Élisée.

- **La femme de Naaman avait une jeune servante d'Israël. La jeune servante croyait en Dieu. Elle connaissait un homme d'Israël qui parlait de la part de Dieu. Il s'appelait**

**Élisée. Élisée était l'aide de Dieu. La jeune servante savait qu'Élisée pouvait aider Naaman à guérir de sa maladie de peau. Elle a dit : « Va voir Élisée. Il peut t'aider ». Pointons avec nos doigts et disons à Naaman d'aller voir Élisée. « Va voir Élisée ».**

- **« Il peut aider. » « Il peut aider. »**

Le roi dit à Naaman d'aller voir Élisée.

- **Naaman est allé voir son roi et lui a dit ce que la jeune fille lui avait dit. Il demanda au roi : « Dois-je aller voir Élisée ? La petite servante a dit qu'il pouvait m'aider ». Le roi fut excité. Il a dit : « Oui. Va en Israël et trouve cet homme qui peut t'aider. Quand tu le verras, donne-lui des cadeaux. Donnez-lui de l'or ». Faites semblant de donner votre cadeau.**
- **« Donne-lui de l'argent ». Faites semblant de donner de l'argent.**
- **« Donne-lui dix belles pièces de vêtements ». Faites semblant de donner des vêtements.**
- **Naaman emporta des chevaux et des chars et tous les cadeaux en Israël. Il voulait voir quelqu'un pour l'aider à guérir de sa maladie de peau.**

Le serviteur d'Élisée dit à Naaman ce qu'il doit faire.

- **Quand il fut arrivé à la maison d'Élisée, Naaman lui envoya un message qui disait : « S'il vous plaît fais en sorte que ma maladie de la peau aille mieux ». Disons tous, « Aide-moi à aller mieux ».**
- **Mais Élisée n'est même pas sorti de sa maison. Il a envoyé son serviteur pour dire à Naaman comment aller mieux. Le serviteur a dit à Naaman d'aller se laver dans le Jourdain. « Lave-toi sept fois et ta lèpre disparaîtra ». Comptez jusqu'à sept pour nous rappeler ce qu'Élisée a dit à Naaman de faire. Un, deux, trois, etc.**

Naaman est en colère contre Élisée.

- **Naaman pensait qu'Élisée allait sortir de sa maison et lui parler. Naaman était fâché qu'Élisée ait envoyé son serviteur avec un message sur la façon de rendre sa peau meilleure. Naaman ne voulait pas se laver dans la rivière du Jourdain comme Élisée avait dit. Il savait que la rivière était sale. Dites : « Non, Élisée » et piétiner.**
- **Alors Naaman quitta la maison d'Élisée. Il était très en colère. Frappons nos pieds et secouons nos poings.**

Les serviteurs de Naaman sont surpris.

- **« Attends une minute, » dit le serviteur de Naaman. Il a été surpris. Mets tes mains sur tes joues.**
- **« Pourquoi as-tu dit non à Élisée ? S'il t'avait dit de faire quelque chose de très difficile, ou de très important, l'aurais-tu fait ? » « Oui, » dit Naaman. « Alors pourquoi ne ferais-**

**tu pas quelque chose de très facile, comme te laver sept fois le Jourdain ? Ne crois-tu pas Élisée ? »**

Naaman fait ce qu'Élisée lui a dit.

- **Naaman pensait en lui-même. « Hmmm ». Mettez votre doigt sur votre menton et dites « Hmmm ».**
- **« Peut-être qu'il a raison. Peut-être qu'Élisée a raison. Peut-être que Dieu m'aidera, si j'obéis. J'irai au Jourdain et, même s'il est sale, j'y entrerai et m'y tremperai sept fois ».**
- **C'est ce que Naaman a fait. Descendons dans l'eau et remontons jusqu'à sept fois. Un, deux, trois, etc.**
- **Que pensez-vous qu'il soit arrivé quand Naaman a fait ce qu'Élisée lui a demandé ? Naaman regarda sa peau et fut vraiment surpris ! Mettez vos mains sur vos joues et soyez surpris !**
- **La lèpre de Naaman était partie ! Sa peau était guérie. Il n'y avait plus de plaies. Sa peau était lisse comme celle d'un jeune garçon.**

Naaman veut donner des présents à Élisée.

- **Naaman est retourné vers Élisée. Il voulait qu'Élisée prenne l'or, l'argent et les beaux vêtements qu'il avait apportés. Essayons de donner tous ces cadeaux à Élisée.**
- **Mais Élisée a dit que Dieu ne voulait pas qu'il prenne quoi que ce soit. C'est Dieu qui a guéri Naaman, pas Élisée. Élisée a dit : « Non, merci. ». Disons : « Non, merci ».**
- **Naaman était très reconnaissant pour ce que Dieu avait fait. Il a adoré Dieu et l'a remercié. Dites : « Merci, mon Dieu ». « Merci, mon Dieu ».**

Naaman remercie la petite servante.

- **Naaman est retourné dans son pays. Il a parlé à la petite servante et lui a dit qu'il était vraiment reconnaissant que Dieu l'avait aidé et qu'elle lui avait dit de rendre visite à Élisée. Elle a aidé les autres et vous pouvez aussi aider les autres.**

**Répétez après moi : « Les enfants peuvent aider ».**

**Troisième partie : Priez, chantez et passez en revue l'histoire**

Priez

Chantez

**Répétez après moi : « Les enfants peuvent aider ».**

## Étape 4

### Mangez avec moi

- Serviettes
- Verres et eau
- Craquelins en forme de poisson

**Aujourd'hui, nous avons entendu comment une jeune servante a aidé Naaman à guérir d'une maladie de la peau. Naaman a entendu le message d'Élisée et a obéi à Dieu en se lavant sept fois dans la rivière. Dieu a guéri la peau de Naaman.**



**Avant de manger notre collation, prions.**

Priez

**Qu'est-ce qui vit dans une rivière ? Oui, les poissons vivent dans une rivière. Notre collation d'aujourd'hui, ce sont des craquelins de poisson.**

1. Distribuez une serviette et un verre d'eau à chaque enfant.
2. Distribuez les craquelins en forme de poisson.
3. **Rappelez-vous que, lorsque vous mangez des craquelins en forme de poisson, vous pouvez aider les autres, tout comme la petite servante a aidé Naaman. Vous pouvez aider les autres lorsque vous partagez avec eux et êtes gentils avec eux. Allez-y et mangez votre collation et n'oubliez pas de dire « s'il vous plaît » si vous en voulez plus.**

**Répétez après moi : « Les enfants peuvent aider ».**

## Étape 5

### Bricolez avec moi

#### Matériel

- Annexes copiées dos à dos sur du papier cartonné (1 par enfant)
- Marqueurs de Bingo
- Crayons ou marqueurs lavables
- Enveloppes # 10
- Trombones
- Option : un timbre-poste par enfant

#### Préparation

1. Avant la classe, coupez la note aux parents au bas du



bricolage et mettez-la de côté pour plus tard.

**Nous apprenons aujourd'hui comment les enfants peuvent aider. Nous allons faire une carte pour envoyer à quelqu'un qui vous est spécial. Cette carte leur rappellera que Dieu prend soin d'eux et que les enfants aussi peuvent aider.**



1. Colorier l'intérieur de la carte.
2. Écrivez le nom de l'enfant au dos de la carte où il est écrit « De ».
3. **Utilisons les crayons de couleur pour colorier le coeur.**
4. **Lorsque vous avez terminé, nous marquerons des points sur le devant de la carte (avec des marqueurs de Bingo). Les points nous rappelleront les taches sur la peau de Naaman. Nous utiliserons ces marqueurs de Bingo pour faire des points (notes de musique) dans les cercles sur la carte.**
5. Si vous utilisez des marqueurs, laissez les enfants mettre des petits points dans les cercles des notes de musique.
6. Les enfants vont probablement faire des points partout sur la carte, et c'est correct. Rappelez-leur que les taches ressemblent à la lèpre sur la peau de Naaman.
7. Lorsque les enfants ont terminé, pliez la carte sur la ligne pointillée.
8. Mettez ensemble avec un trombone sur la carte, une enveloppe et une note parentale. Si vous utilisez l'option de timbre-poste, placez un timbre à l'endroit approprié sur l'enveloppe. Cela aidera les parents à ne pas oublier de poster la carte.
9. **Rappelez à vos parents de poster votre carte à quelqu'un de spécial. Vous pouvez leur parler de la servante qui a aidé Naaman.**

Répétez après moi : « Les enfants peuvent aider ».

## Étape 6

### Jouez avec moi

**Aujourd'hui, nous allons jouer à un jeu appelé : Les enfants aident. Je vais vous demander de me dire « oui » ou « non » à ce que je demande.**

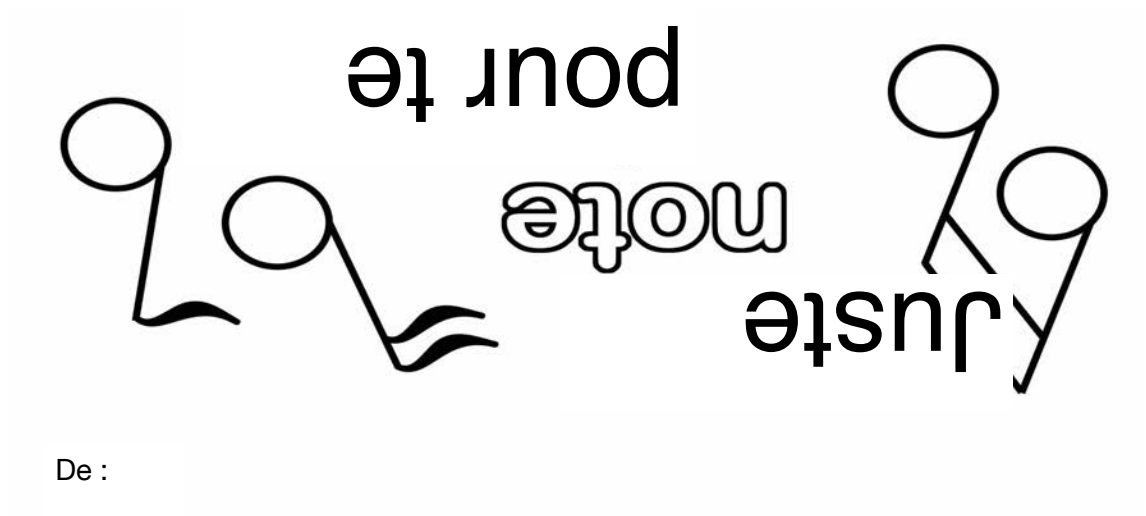
1. **Les enfants aident quand ils mettent la table. Oui ou non ?** (Les enfants répondent oui.) **Faisons semblant de mettre des assiettes sur la table.**
2. **Les enfants aident quand ils sortent du lit lors de la sieste. Oui ou non ?** (Non) **Faisons semblant de dormir.**



3. **Les enfants aident quand ils font rire leur petite sœur ou leur frère. Oui ou non ? (Oui)**  
**Faisons un visage rigolo qui ferait rire un bébé.**
4. **Les enfants aident quand ils mettent de la boue sur le plancher de la cuisine. Oui ou non? (Non)** **Faisons semblant d'essuyer nos empreintes de boue.**
5. **Les enfants aident lorsqu'ils ramassent leurs jouets. Oui ou non ? (Oui)** **Prenons trois jouets imaginaires.**
6. **Les enfants aident quand ils se battent avec leurs amis. Oui ou non ? (Non)** **Dites : « je suis désolé ».**
7. **Les enfants aident quand ils sont assis tranquillement pendant que maman est au téléphone ? Oui ou non? (Oui)** **Asseyons-nous sans parler et mettons nos mains sur nos genoux.**
8. **Les enfants aident quand ils laissent leurs vêtements sur le plancher. Oui ou non ? (Non)** **Faisons semblant de plier des vêtements.**
9. **Les enfants aident quand ils courent dans un magasin. Oui ou non ? (Non)** **Faisons semblant de tenir la main de maman.**
10. **Les enfants aident quand ils partagent une collation avec un ami. Oui ou non ? (Oui)**  
**Faisons semblant de donner un biscuit à la personne à côté de vous.**

**Répétez après moi : « Les enfants peuvent aider ».**

Priez




De :

Aujourd'hui, j'ai appris comment une jeune fille a aidé Naaman. Les enfants peuvent aussi aider! (2 Rois 5)

-----

Dieu t'aime



toujours

---

Parents.

Aujourd'hui, votre enfant a appris que « les enfants peuvent aider ». La servante a aidé Naaman à guérir de la lèpre.

Votre enfant a fait cette carte pour que vous la postiez à un ami ou à un parent pour lui rappeler que Dieu peut les aider.



Les paroles agréables sont un RAYON de MIÉL

AVEC **Dieu**,  
NOUS **FERONS** DES  
**EXPLOITS...**



Psaumes 108.14